

NEW FORD **EVEREST**



Go Further

พร้อมสำหรับทุกวัน พร้อมสำหรับทุกเส้นทาง

ฟอร์ด เอเวอเรสต์ ถูกสรรสร้างขึ้นมาอย่างพิถีพิถันทั้งภายในและภายนอก และยิ่งเต็มเปี่ยมไปด้วยสมรรถนะที่ทรงพลัง ไม่ว่าเส้นทางที่ผจญภัยจะยากแค่ไหน คุณก็ฝ่าฟันไปได้อย่างง่ายดาย อีกทั้งความสะดวกสบายระดับพรีเมียมที่จะเปลี่ยนทุกเส้นทางให้เป็นเหมือนการเดินทางระดับ First Class ในทุกวัน



ขุมพลังใหม่ ให้คุณผจญภัยได้เต็มที

2.0L BI-TURBO ENGINE

POWER 213 PS | TORQUE 500 N.m.

2.0L TURBO ENGINE

POWER 180 PS | TORQUE 420 N.m.

เครื่องยนต์ดีเซลเทอร์โบเดี่ยวและเทอร์โบคู่ใหม่ ขนาด 2.0 ลิตร ให้พลังขับเคลื่อนสูงสุด 213 แรงม้า และแรงบิดสูงสุดที่ 500 นิวตันเมตร มาพร้อมเกียร์อัตโนมัติ 10 สปีด มอพลังขับเคลื่อนที่สมบูรณ์แบบ

เพื่อเอาชนะทุกความท้าทายบนท้องถนน

ฟอร์ด เควอเรสตี ใหม่ พร้อมพาคณกาวข้ามขีดจำกัดให้ไกลกว่าเดิม

ระบบเครื่องยนต์เทอร์โบคู่ใหม่ เลือกใช้วางเทอร์โบสองตัวให้เป็นอิสระจากกันอย่างชาญฉลาด ช่วยเพิ่มแรงบิด การตอบสนอง และพลังขับเคลื่อน ให้สมรรถนะที่ยอดเยี่ย ผ่านการออกแบบทางวิศวกรรม

เพื่อลดเสียงเครื่องยนต์ให้เบาลง ประหยัดน้ำมันมากขึ้น

ระบบเกียร์อัตโนมัติ 10 สปีด

เทคโนโลยีระบบเกียร์ใหม่ล่าสุดของฟอร์ด ไม่เพียงแต่ปรับปรุงอัตราการประหยัดน้ำมันเท่านั้น แต่ยังให้อัตราเร่งที่ดีขึ้น พร้อมทั้งการเปลี่ยนเกียร์ที่แม่นยำ และเร็วขึ้นด้วย



i4WD TERRAIN MANAGEMENT SYSTEM¹

พื้นถนนทั่วไป



พื้นถนนทั่วไป

พื้นโคลนหรือหิมะ



โหมดสำหรับการขับขึ้นพื้นผิวลื่น โดยระบบจะช่วยควบคุมรอบเครื่องยนต์และแรงบิดให้อยู่ในระดับที่เหมาะสมพร้อมกับเสริมการทำงาน ของระบบเบรก ABS เพื่อการควบคุมรถที่ดีกว่า

พื้นทราย



ระบบจะส่งต่อแรงบิดไปยังล้อ อย่างเต็มพิกัด พร้อมปรับ คันเร่งและพวงมาลัย ให้ตอบสนองรวดเร็วมากขึ้น ทั้งหมดนี้ เพื่อรักษาระดับ แรงขับเคลื่อนขณะขับบนพื้นทราย

พื้นหิน



ควบคุมการขับเคลื่อนแบบ 4 ล้อ (4WD) ไว้ที่เกียร์หนึ่ง เพื่อให้รถถ่ายแรงบิด ออกมาที่ล้อได้สูงสุด พร้อมเสริมการทำงานของ ABS และส่งต่อแรงบิด เพื่อช่วยให้ผู้ขับขี่ควบคุมรถ ได้ดีบนถนนออฟโรดสุดโหด



เทคโนโลยีระบบขับเคลื่อน 4 ล้ออัจฉริยะจากฟอร์ด เควอเรสตี พร้อมพาคณกาวข้ามขีดจำกัด ทำให้คุณสามารถควบคุมรถด้วยประสิทธิภาพสูงสุด ทั้งทางเรียบ และทางออฟโรด เพียงแค่เปลี่ยนโหมดการขับขี่ให้เหมาะกับถนนนั้นๆ ไม่ว่าทางจะเต็มไปด้วยทราย หิน หรือโคลน


* อุปกรณ์มาตรฐาน และคุณสมบัติอาจแตกต่างกันไปสำหรับแต่ละรุ่น รวมถึงอุปกรณ์ในภาพบางอย่างเป็นอุปกรณ์พิเศษ กรุณาปรึกษาคอนซัลแทนท์
มาตรฐานและคุณสมบัติที่ถูกต้องกับรุ่นรถที่ท่านสนใจที่หน้าข้อมูลเฉพาะทางเทคนิค หรือ www.ford.co.th


ฟอร์ด เอเวอเรสต์ พร้อมพาคุณออกสู่เส้นทางใหม่ เพื่อเปิดประสบการณ์สุดพิเศษ



จะที่อุปสรรคก็พร้อมลุย


ศักยภาพในการลุยน้ำ	ความสูงของตัวถังจากพื้นผิวถนน	มุมไถ่	มุมจาก	มุมครอบ
800 มิลลิเมตร ¹	225 มิลลิเมตร	30°	25°	21.5°






ระบบควบคุมความเร็วขณะลงเขา (Hill Descent Control with Adaptive Speed) และระบบช่วยการออกตัวขณะจอดบนทางลาดชัน (Hill Launch Assist)


ฟอร์ด เอเวอเรสต์ ใหม่ ทำให้การขับขึ้นทางลาดชันกลายเป็นเรื่องง่าย ๆ ด้วยระบบควบคุมความเร็วขณะลงเขาที่ช่วยควบคุมระบบเบรกโดยอัตโนมัติในแต่ละล้ออย่างเหมาะสม เพื่อให้คุณขับลงเขาที่ลาดชันได้อย่างปลอดภัย เมื่อขับขึ้นทางชัน ระบบจะช่วยการเบรกไว้ 2 - 3 วินาที เพื่อให้คุณมีเวลาสลับไปเหยียบคันเร่ง และออกตัวได้โดยรถไม่ไหลลง






สะดวกสบายกว่า...ด้วยประตูท้ายที่ เปิด-ปิด โดยไม่ต้องใช้มือ (Hands-Free Lift Gate)

ระบบประตูไฟฟ้าแบบแฮนด์ฟรี ทำให้ชีวิตคุณง่ายขึ้น ไม่ว่าจะเป็นเพราะมือคุณนั้นเต็มไปด้วยของพะรุงพะรัง หรือฝ่ากระโปรงท้ายรถนั้นเปียก หรือสกปรก เพียงคุณแกว่งขาไปที่เซนเซอร์ท้ายรถ ประตูท้ายรถก็จะเปิดขึ้นหรือปิดลงแบบอัตโนมัติ





เบาะแถวที่ 3 พับไฟฟ้า (3rd Row Seat with Power Fold)

เพียงแค่คุณกดปุ่ม เบาะนั่งในแถวที่ 3 ก็พับเก็บได้ด้วยระบบไฟฟ้า พร้อมปรับเปลี่ยนพื้นที่ให้เหมาะกับผู้โดยสารเพื่อเพิ่มพื้นที่นั่ง หรือสั้มการให้กว้างขึ้นได้ตามต้องการ


[1] ในสถานการณ์ฉุกเฉินที่อาจหลีกเลี่ยงได้ รถยนต์สามารถขับผ่านน้ำในระดับความลึกสูงสุด 800 มม. ความเร็วสูงสุด 7 กม./ชม. โดยห้ามหยุดรถยนต์ และต้องเพิ่มความระมัดระวังเป็นพิเศษ อาจเกิดความเสียหายหากน้ำเข้าไปในเครื่องยนต์หรือรถยนต์ โปรดศึกษารายละเอียดเพิ่มเติมจากคู่มือผู้ใช้รถ

- อุปกรณ์มาตรฐาน และคุณสมบัติอาจแตกต่างกันไปสำหรับรุ่นแต่ละรุ่น รวมถึงอุปกรณ์ในภาพบางอย่างอาจเป็นอุปกรณ์พิเศษ กรุณาปรึกษามูลนิธิอุปกรณ์มาตรฐาน และคุณสมบัติที่ถูกต้องครบถ้วนของรุ่นที่คุณสนใจที่หน้าข้อมูลเฉพาะทางเทคนิค หรือ www.ford.co.th

เทคโนโลยีช่วยในการขับขี่อัจฉริยะ และระบบความปลอดภัย
(Advanced Driving Assist Technology & Safety)

ระบบช่วยเบรกฉุกเฉินอัตโนมัติพร้อมระบบ
ตรวจจับคนเดินถนน (Autonomous
Emergency Braking System with
Pedestrian Detection)

เรดาร์และกล้องหน้าทำงานร่วมกันเพื่อตรวจจับสัญญาณของ
คนเดินถนน และยานพาหนะอื่นๆ ระบบจะแจ้งเตือนผู้ขับขี่ในรูปแบบ
แบบของเสียง และข้อความ หากระบบประเมินว่าอาจมีความเสี่ยง
เกิดขึ้น เบรกฉุกเฉินอัตโนมัติจะทำงานทันที



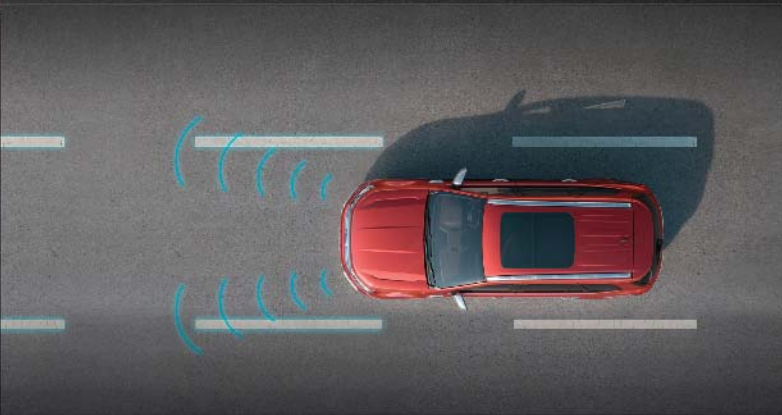
ระบบควบคุมความเร็วแบบรักษาระยะห่างอัตโนมัติ
(Adaptive Cruise Control)

ระบบอัจฉริยะที่สามารถอ่านระยะห่างจากรถคันหน้าแบบอัตโนมัติ
โดยที่คุณไม่ต้องเหยียบเบรก หรือคันเร่งเลย ระบบจะลด หรือเพิ่ม
ความเร็วให้สอดคล้องไปกับรถคันหน้าเพื่อรักษาระยะห่างได้อย่างคงที่



ระบบช่วยจอดอัจฉริยะ
(Active Park Assist)

นี่คือรถอเนกประสงค์ขนาดใหญ่ที่จะเปลี่ยนการจอดเทียบให้
เป็นเรื่องที่แสนง่าย แค่เพียงกดปุ่ม ระบบจะช่วยให้คุณมองหาช่องจอด
ที่เหมาะสม และถอยรถเข้าจอดโดยอัตโนมัติ คุณสามารถปล่อยมือ
ออกจากพวงมาลัย และให้ระบบจัดการทุกอย่าง โดยคุณเพียงแค่
ควบคุมเกียร์ และเบรกเท่านั้น



ระบบช่วยควบคุมรถให้อยู่ในช่องทาง
(Lane Keeping System)

ในเหตุการณ์ที่รถของคุณเบี่ยงออกจากเลนโดยไม่ได้ตั้งใจและไม่ได้
เปิดไฟเลี้ยว ระบบ Lane Keeping System จะช่วยหักพวงมาลัย
เล็กน้อยเพื่อช่วยให้รถคุณกลับเข้ามาในเลน หากทิศทางของรถยังคง
เบี่ยงออกนอกเลน ระบบจะเตือนโดยการสั่นที่พวงมาลัย



ระบบตรวจจับรถในจุดบอด
(Blind Spot Information System)

ระบบตรวจจับรถในจุดบอดของ ฟอर्ड เอเวอร์สตี พร้อมเป็นตาคู่ที่สอง
ให้กับคุณ โดยในขณะที่คุณกำลังจะเปลี่ยนเลน ระบบจะส่งสัญญาณ
ไฟแฉ่งเตือนผ่านกระจกมองข้าง เมื่อพบว่ามีรถอยู่ในจุดบอด เพื่อให้
คุณได้เห็นใบจุดที่คุณมองไม่เห็น

- ระบบช่วยเหลือการขับขี่ต่างๆ เป็นเพียงระบบช่วยเหลือเท่านั้น ไม่ได้ใช้แทนที่ผู้ขับขี่ในการให้ความสนใจ การตัดสินใจ และการควบคุม และระบบดังกล่าวอาจไม่ทำงานในบางสถานการณ์
อัตราความเร็วของการขับขี่ ลักษณะการขับขี่ สภาพถนน หรือ สภาพอากาศ โปรดศึกษารายละเอียดและเงื่อนไขการใช้งานของระบบต่างๆ ที่ www.ford.co.th
- อุปกรณ์มาตรฐาน และคุณสมบัติอาจแตกต่างกันไปสำหรับรุ่นแต่ละรุ่น รวมถึงอุปกรณ์ในภาพบางอย่างอาจเป็นอุปกรณ์พิเศษ กรุณาปรึกษาคู่มืออุปกรณ์มาตรฐานและคุณสมบัติที่ถูกต้องครบถ้วนของรุ่น
ที่สนใจเกี่ยวกับข้อมูลเฉพาะทางเทคนิค หรือ www.ford.co.th



ระบบล็อกเฟืองท้าย (Electronic Locking Rear Differential)

ระบบล็อกเฟืองท้าย พร้อมตอบโจทยชาวออฟโรดอย่างเหนือชั้น ในวันที่ต้องออกไปตะลุยอยู่บนสภาพถนนที่ลื่น หรือขรุขระ เพราะระบบจะช่วยส่งอัตราเร่งจากเครื่องยนต์ไปยังล้อคู่หลัง แม้ว่าจะมีล้อข้างหนึ่งหมุนฟรีอยู่ก็ตาม เพื่อรักษาอัตราความเร็วที่เกาะถนน และการควบคุมรถให้อยู่ในระดับที่คุณมั่นใจ



ระบบลดความเสี่ยงจากการพลิกคว่ำ (Rollover Mitigation)

ระบบลดความเสี่ยงจากการพลิกคว่ำโดยใช้เซนเซอร์ Gyroscopic เพื่อตรวจสอบว่ารถมีโอกาสในการสั่นไถลและพลิกคว่ำหรือไม่ ระบบจะคอยสังเกตการเคลื่อนที่ของตัวรถบนพื้นถนน หากพบว่า มีโอกาสที่รถจะพลิกคว่ำ ระบบจะส่งแรงเบรกและแรงบิดเครื่องยนต์ลง โดยอัตโนมัติ พร้อมช่วยปรับการทรงตัว เพื่อคืนเสถียรภาพให้กับรถของคุณอีกครั้ง



ถุงลมนิรภัย 7 จุด (7 Airbags)

เพราะความปลอดภัยสำหรับคุณ และคนที่คุณรักคือสิ่งที่สำคัญ โฟรด์ เอเวอร์เรสต์ พร้อมปกป้องคุณด้วยถุงลมนิรภัยสำหรับที่นั่งคนขับและ ผู้โดยสารด้านหน้าและถุงลมนิรภัยด้านข้างที่ติดมากับที่นั่งรวมกับ ม้านถุงลมนิรภัยเพื่อปกป้องผู้โดยสารทั้งในแถวหน้าและแถวหลัง นอกจากนี้ยังมีถุงลมนิรภัย เพื่อปกป้องเข่าของผู้ขับอีกด้วย



ระบบกันสะเทือนหลังแบบคอยล์สปริงพร้อมวัตต์ลิงก์ (Rear Suspension with Coil Spring and Watts Link)


ช่วงล่างแบบคอยล์สปริงมอบความนุ่มนวลลดการเดินทางและระบบวัตต์ลิงก์ที่แตกต่างจากช่วงล่างแบบเดิมๆ ช่วยทำให้น้ำยาง ตัวจากกับพื้นถนนเมื่อรถมีการเข้าโค้ง ให้รถเกาะถนน และทรงตัวได้ดีขึ้น



ระบบตรวจจับลมยาง (Tyre Pressure Monitoring System)

แสดงข้อมูลของสภาพแรงดันลมยาง ทั้ง 4 ล้อที่หน้าปัด และเมื่อลมยางมีความอ่อนจนอาจเกิดความเสี่ยง ระบบจะมีการแจ้งเตือน เพื่อความปลอดภัยสูงสุด

เหนือชั้นในทุกรายละเอียด ใส่ใจในทุกความสะดวกสบาย



กล้องมองหลังขณะถอยจอด (Rear View Camera) ถึงแม้ตัวรถจะอยู่สูงจากพื้นถนน แต่กล้องมองหลังจะทำให้คุณหมดปัญหาในการมองเห็นจุดจอดได้อย่างมั่นใจด้วยวิสัยทัศน์ที่กว้างและชัดเจน มองเห็นสิ่งที่อยู่ด้านหลังหน้าจอด พร้อมด้วยเสียงเตือนจากเซนเซอร์ช่วยจอด ในกรณีที่พบบสิ่งใดขวางอยู่ด้านหลังรถคุณ



ระบบกุญแจอัจฉริยะ และปุ่มสตาร์ทอัตโนมัติ (Push Start) ให้คุณหมดปัญหาจากการความหากุญแจไปเลย เพราะแค่คุณมีกุญแจอยู่ใกล้ตัว แล้วสัมผัสกับปุ่มบนมือจับประตู คุณก็สามารถปลดล็อกประตูอัตโนมัติได้แล้ว และเพียงแค่เหยียบเบรคพร้อมกดปุ่มสตาร์ท คุณก็สามารถออกสู่เส้นทางใหม่ เพื่อเปิดประสบการณ์สุดพิเศษได้แล้ว



ระบบปรับอากาศแบบอัตโนมัติแยกอิสระซ้าย-ขวา (Dual Zone-Automatic Climate Control) สามารถปรับอุณหภูมิในรถระหว่างคนขับ และผู้โดยสารตอนหน้าได้ตามความต้องการ



ระบบเปิด-ปิดไฟสูงอัจฉริยะ (Auto High Beam Control) หมดกังวลเรื่องการส่องไฟสูงไปยังรถที่สวนมา ด้วยระบบเปิด-ปิดไฟสูงอัจฉริยะที่ใช้กล้องคอยตรวจจับแสงไฟด้านหลังในระหว่างการขับขี่หากทางข้างหน้ามืดสนิท ระบบจะเปิดไฟสูงให้อัตโนมัติ และเมื่อตรวจเจอแสงไฟของรถคันหน้าส่วนมา ระบบจะปิดไฟสูงให้เองทันที โดดเด่นขึ้นอีกขั้นด้วยไฟวิ่งกลางวันแบบ LED และไฟหน้าแบบโปรเจกเตอร์ HID ที่สามารถปรับระดับสูง-ต่ำอัตโนมัติ

ระบบสั่งงานด้วยเสียง SYNC™ 3



หลังคาไฟฟ้า Panoramic Moonroof

เก็บความงดงามของโลกกว้างใต้ร่มเงาของหลังคาไฟฟ้า แบบ Panoramic Moonroof ที่อยู่ภายในรถฟอร์ด เอเวอเรสต์ มีขนาดครอบคลุมพื้นที่กว่าครึ่งของหลังคา ให้คุณเปิดประสบการณ์ใหม่ๆ ของการเดินทางที่เหนือกว่า...เพียงนิ้วสัมผัส




เทคโนโลยีการตัดเสียงรบกวน (Active Noise Cancellation)

หลักการทำงานที่คล้ายคลึงกับการตัดเสียงรบกวนของหูฟังระดับพรีเมียม เทคโนโลยีการตัดเสียงรบกวนของฟอร์ด เอเวอเรสต์ ใช้ไมโครโฟนที่ไวต่อเสียง ถึง 3 ตัว ในการตรวจจับ และวัดระดับเสียง โดยระบบจะปล่อยคลื่นเสียงที่ตรงข้ามกับออกมาเพื่อหักล้างกับเสียงเครื่องยนต์ และลดเสียงรบกวนจากภายนอก จึงทำให้ห้องโดยสารเงียบ



เชื่อมต่อโลกทั้งใบตามใจคุณด้วยระบบสั่งงานด้วยเสียง SYNC™3 ที่รองรับการสั่งงานแบบภาษาไทยและการแสดงผลเมนูภาษาไทย เข้าไปด้วย อาทิ โทรออก เล่นเพลง หรืออ่านข้อความ ด้วยทีชไนล์และอินเทอร์เฟซที่ง่ายต่อการใช้งาน สามารถควบคุมผ่านพวงมาลัย พร้อมเชื่อมต่อโทรศัพท์ของคุณกับจอแบบสัมผัส ขนาด 8 นิ้ว ผ่าน Applink®, Apple CarPlay หรือ Android Auto มาพร้อมฟังก์ชันล่าสุด ระบบนำทาง Navigation System

หน้าจอแบบสัมผัสขนาด 8 นิ้ว คือจุดศูนย์กลางแห่งความบันเทิงขนาดย่อมเยา มาพร้อมพอร์ต USB ถึง 2 ช่อง ให้คุณควบคุมได้อย่างง่ายดาย เพียงปลายนิ้วสัมผัส




ระบบช่วยโทรฉุกเฉิน (Emergency Assistance)

เมื่อมีอุบัติเหตุเกิดขึ้น และคุณไม่สามารถโทรหาใครได้ หรือหวั่นไหวกับการทำงานระบบ SYNC™ 3 จะโทรไปที่เบอร์ 1669 (หน่วยแพทย์ฉุกเฉิน) ทั่วประเทศโดยอัตโนมัติ พร้อมแจ้งพิกัดของรถ และเปิดสายให้หน่วยแพทย์ฉุกเฉินได้คุยกับ ผู้ประสบอุบัติเหตุในรถ โดยระบบนี้จะทำงานต่อเนื่องโทรศัพท์มือถือเชื่อมต่อ Bluetooth อยู่



ระบบแผนที่นำทาง (Navigation System)

ระบบ Navigation System แสดงแผนที่แบบ 3D พร้อมข้อมูลบน และสตาบิลิตี้ เป็นภาษาไทย บนหน้าจอ Multi-Touch ขนาด 8 นิ้ว พร้อมระบบเสียงนำทางภาษาไทย ที่จะพาคุณไปสู่จุดหมายได้อย่างแม่นยำ



Apple CarPlay & Android Auto

ระบบที่จะช่วยให้คุณมาไว้อยู่บนหน้าจอของรถคุณ สามารถสื่อสารกับ SIRI® และเล่นวิทยุทั่วโลกผ่าน Internet ได้ในทันที อีกทั้งยังสามารถเล่น App ต่างๆ ได้อีกด้วย




SYNC™3 ภาษาไทย

ครั้งแรกของฟอร์ดกับระบบสั่งงานด้วยเสียงภาษาไทยของ SYNC™3 ที่มาพร้อมกับหน้าจอสัมผัส Multi-Touch ขนาด 8 นิ้ว ให้คุณใช้งานง่าย และสะดวกตั้งแต่การตั้งค่าหน้าจอเมนู จนถึงผลการแสดงผลเพลงต่างๆ เป็นภาษาไทยทั้งหมด

อุปกรณ์ตกแต่ง (Accessories)



ชุดท่อไอเสียอากาศเข้าเครื่องยนต์



ชุดครอบกันกระแทกไฟหน้า




ชุดกันชนเสริมด้านหน้าสแตนเลส



แผงกันแมลงฝากระโปรงหน้า



ชุดกันสายตาประตู (1 ชุดมี 4 ชิ้น)



ตาข่ายกันสัมภาระด้านหลัง



ตาข่ายสัมภาระ



ชุดฝาปิดด้านในท้ายสัมภาระ (สีดำ)



ชุดพ้ายางปูพื้น (1 ชุดมี 5 ชิ้น)

สีภายนอก (Colour)



BLUE REFLEX METALLIC*
เฉพาะรุ่น **Titanium** และรุ่น **Titanium+**



DIFFUSED SILVER METALLIC*
เฉพาะรุ่น **Titanium** และรุ่น **Titanium+**



ARCTIC WHITE



ABSOLUTE BLACK METALLIC




SUNSET METALLIC



ALUMINUM METALLIC

สีภายใน (Colour)



เบาะหนังสีดำ (**EBONY LEATHER**)

FORD EVEREST SPECIFICATIONS

รุ่นรถ (Model)		2.0L Turbo Trend 4x2 10AT	2.0L Turbo Titanium 4x2 10AT	2.0L Turbo Titanium+ 4x2 10AT	2.0L Bi-Turbo Titanium+ 4x4 10AT
ข้อมูลเฉพาะทางเทคนิค (Technical Specifications)					
มิติ (Dimension)					
มิติภายนอก : ยาว x กว้าง x สูง (Length x Width x Height)		4,893 x 1,862 x 1,836			
ระยะช่วงล้อ (Wheelbase)		2,850			
ความกว้างช่วงล้อหน้า/หลัง (Front Track / Rear Track)		1,560 / 1,565			
ระยะต่ำสุดจากพื้น (Ground Clearance)		225			
เครื่องยนต์ (Engine)					
แบบเครื่องยนต์ (Engine Type)		2.0 ลิตร ดีเซล 4 สูบแถวเรียง 16 วาล์ว เทอร์โบแปรผันพร้อมอินเตอร์คูลเลอร์ (2.0 Litre Diesel In-line 4 Cylinder 16V VG Turbo with Intercooler)			2.0 ลิตร ดีเซล 4 สูบแถวเรียง 16 วาล์ว เทอร์โบคู่พร้อมอินเตอร์คูลเลอร์ (2.0 Litre Diesel In-line 4 Cylinder 16V Bi-Turbo with Intercooler)
ความจุกระบอกสูบ (Displacement)		3.0 ลิ. (c.c)			
กำลังสูงสุด (Maximum Power) แรงม้า (กิโลวัตต์) / รอบต่อาที PS (KW) / rpm		180 (132) / 3,500			213 (156.7) / 3,750
แรงบิดสูงสุด (Maximum Torque) นิวตันเมตร / รอบต่อาที (N.m. / rpm)		420 / 1,750 - 2,500			500 / 1,750 - 2,000
ระบบเกียร์ (Transmission)		อัตโนมัติ 10 สปีด พร้อมโหมดเปลี่ยนเกียร์แบบธรรมดา (10-Speed Automatic Transmission with SelectShift)			
ระบบขับเคลื่อน (Drivetrain)		ขับเคลื่อน 2 ล้อ (4x2)			ขับเคลื่อน 4 ล้อแบบอัตโนมัติ พร้อมระบบ Terrain Management (Full Time 4x4 with Terrain Management System)
แชสซี (Chassis)					
ระบบกันสะเทือนหน้า (Front Suspension)		แบบวิชบรอนก 2 ชั้นพร้อมคอยล์สปริงและเหล็กกันโคลง (Double Wishbone with Coil Spring and Anti-Roll Bar)			
ระบบกันสะเทือนหลัง (Rear Suspension)		แบบคอยล์สปริงพร้อมวัตต์ลิงก์และเหล็กกันโคลง (Coil Spring with Watt's Link and Anti-Roll Bar)			
เพื่่อมท้าย (Rear Differential)		แบบมาตรฐาน (Standard Differential)			แบบ Electronic Locking Rear Differential
ระบบเบรคหน้า (Front Brake)		ดิสก์เบรค มีช่องระบายความร้อน (Ventilated Discs)			
ระบบเบรคหลัง (Rear Brake)		ดิสก์เบรค (Discs)			
ระบบพวงมาลัย (Steering System)		พาวเวอร์โหมดช่วยผ่อนแรงด้วยไฟฟ้า (EPAS with Pull Drift Compensation Technology)			
ยาง (Tyres)		อัลลอย 17" พร้อมยางขนาด 265/65 R17 (17" Alloy Wheels with 265/65 R17 Tyres)	อัลลอย 18" พร้อมยางขนาด 265/60 R18 (18" Alloy Wheels with 265/60 R18 Tyres)	อัลลอย 20" พร้อมยางขนาด 265/50 R20 (20" Alloy Wheel with 265/50 R20 Tyres)	
อุปกรณ์มาตรฐาน (Standard Features)					
เทคโนโลยีช่วยในการขับขี่อัจฉริยะ (Advanced Driving Assist Technology)					
ระบบช่วยเบรคฉุกเฉินอัตโนมัติพร้อมระบบตรวจจับคนเดินถนน (Autonomous Emergency Braking System with Pedestrian Detection)		-	-	S	S
ระบบควบคุมความเร็วแบบรักษาระยะห่างอัตโนมัติ (Adaptive Cruise Control)		-	-	S	S
ระบบช่วยควบคุมรถให้อยู่ในช่องทาง (Lane Keeping System)		-	-	S	S
ระบบเตือนการชนด้านหน้า (Forward Collision Warning System)		-	-	S	S
ระบบเปิด-ปิดไฟสูงอัจฉริยะ (Auto High Beam Control)		-	-	S	S
ระบบแจ้งเตือนการชนขึ้น (Driver Alert System)		-	-	S	S
ภายนอก (Exterior)					
มือจับประตูภายนอก / กระจกมองข้าง (Door Handles / Side Mirrors)		สีเดียวกับตัวรถ (Body Color)		โครเมียม (Chrome)	
ไฟหน้า (Headlamps)		แบบฮาโลเจนโปรเจกเตอร์ (Halogen Projector)	แบบ HID ปรับระดับสูง-ต่ำอัตโนมัติ (HID Projector with Auto Leveling)		
ไฟวิ่งกลางวันแบบ LED (LED Daytime Running Light)		-	S	S	S
ระบบเปิด-ปิดไฟหน้าอัตโนมัติ (Auto Headlamps)		-	S	S	S
ระบบปัดน้ำฝนแบบอัตโนมัติ (Rain Sensing Wipers)		-	S	S	S
หลังคา Panoramic Moonroof (Panoramic Moonroof)		-	-	S	S
ราวหลังคาและบันไดข้าง (Roof Rails & Running Boards)		S	S	S	S
กระจกมองข้างปรับและพับด้วยระบบไฟฟ้าพร้อมไฟเลี้ยว (Power Adjustable & Foldable Side Mirrors with Turning Indicators)		S	S	S	S
ไฟท้าย LED (LED Tail Light)		-	S	S	S
ประตูท้ายเปิด-ปิด ด้วยไฟฟ้าแบบแฮนด์ฟรี (Hands-Free Power Liftgate)		-	S	S	S
ไฟส่องสว่างข้างตัวรถ (Puddle Lamps)		-	-	S	S
ภายในและความสะดวกสบาย (Interior & Convenience)					
กุญแจอัจฉริยะและปุ่มสตาร์ท (Keyless Entry & Push Start)		S	S	S	S
ระบบเปิด-ปิดกระจกสัมผัสดำเดียว (One Touch Up / Down Power Window(s))		เฉพาะด้านคนขับ (Driver Side)			ทุกบาน (Global)
กระจกมองหลังแบบปรับลดแสงอัตโนมัติ (Auto Dimming Rear View Mirror)		-	S	S	S
ระบบปรับอากาศแบบอัตโนมัติแยกอิสระซ้าย-ขวา (Dual Zone - Automatic Climate Control)		S	S	S	S
ระบบปรับอากาศสำหรับผู้โดยสารตอนหลังแบบปรับอุณหภูมิแยกได้ (Rear A/C with Control Switch)		S	S	S	S

รุ่นรถ (Model)	2.0L Turbo Trend 4x2 10AT	2.0L Turbo Titanium 4x2 10AT	2.0L Turbo Titanium+ 4x2 10AT	2.0L Bi-Turbo Titanium+ 4x4 10AT
ภายในและความสะดวกสบาย (Interior & Convenience)				
เบาะหนัง (Leather Seat)	สีดำ (Ebony)			
เบาะนั่งปรับไฟฟ้า 8 ทิศทาง (8-Way Power Adjustable Seat)	-	ด้านคนขับ (Driver's Seat)	ด้านคนขับและผู้โดยสารด้านหน้า (Driver's Seat and Front Passenger's Seat)	
เบาะแถวที่ 2 ปรับเอนและสามารถเลื่อนตำแหน่งหน้า-หลังได้ (2 nd Row Seat with Reclining and Sliding Function)	S	S	S	S
เบาะแถวที่ 3 พับได้ (3 rd Row Fold Seat)	S	S	พับไฟฟ้า (Power Fold)	
ระบบช่วยจอดอัจฉริยะ (Active Park Assist)	-	-	S	S
ระบบควบคุมความเร็วอัตโนมัติ (Cruise Control)	-	S	S	S
ไฟตกแต่งภายในห้องโดยสาร (Ambient Lighting)	-	-	S	S
ชุดขายบันไดสเตนเลสแบบ LED (LED Scuff Plate)	-	-	S	S
แผงบังแดดพร้อมที่ใส่ขนานบัส (Sunvisor with Ticket Holder)	S	S	แบบปรับระยะได้พร้อมกระจกและไฟส่องสว่าง (Ticket Holder with Illuminated Mirror and Slide on Rod)	
ช่องต่อไฟ 12 V (12 V Power Socket)	S	S	S	S
เทคโนโลยีการตัดเสียงรบกวน (Active Noise Cancellation)	S	S	S	S
ปลั๊กไฟบ้าน AC 230 V (AC 230 V Outlet)	-	-	S	S
ระบบเครื่องเสียง (Audio System)				
ระบบแผนที่นำทาง Navigation (Navigation System)	-	-	S	S
วิทยุพร้อมเครื่องเล่น CD / MP3 และช่องต่อ USB 2 จุด (Radio / CD / MP3 / 2 USB Ports)	S	S	S	S
หน้าจอ Multi-Touch ขนาด 8 นิ้ว (8" Multi-Touch Screen)	S	S	S	S
ลำโพง 9 ตัว พร้อมซับวูฟเฟอร์และแอมป์ขยายออร์ (9 Speakers with 1 Subwoofer and Amplifier)	S	S	S	S
ระบบสั่งงานด้วยเสียง SYNC™3 ภาษาไทย พร้อมการเชื่อมต่อ Bluetooth และ Wi-Fi (SYNC™3 - Voice Control / Bluetooth and Wi-Fi Connectivity)	S	S	S	S
รองรับ Apple CarPlay และ Android Auto (Support Apple CarPlay and Android Auto)	S	S	S	S
ความปลอดภัย (Safety)				
ระบบช่วยโทรฉุกเฉิน (Emergency Assistance)	S	S	S	S
ระบบป้องกันล้อล็อก ABS และกระจายแรงเบรค EBD (ABS & EBD)	S	S	S	S
ระบบป้องกันล้อหมุนฟรี TC และระบบควบคุมเสถียรภาพการทรงตัว ESP (Traction Control and Electronic Stability Program)	S	S	S	S
ระบบควบคุมความเร็วขณะลงทางชัน (Hill Descent Control)	-	-	-	S
ระบบช่วยการออกตัวขณะจอดบนทางลาดชัน HLA (Hill Launch Assist)	S	S	S	S
ระบบลดความเสี่ยงจากการพลิกคว่ำ (Rollover Mitigation)	S	S	S	S
ระบบตรวจจับสนายาง (Tyres Pressure Monitoring System)	-	-	S	S
ถุงลมนิรภัย (Airbags)	ถุงลมนิรภัย 7 จุด คู่หน้า / ด้านข้าง / หัวเข่าฝั่งคนขับ / และหมอนถุงลมนิรภัย (Front Airbags / Front Side Airbags / Driver Inflatable Knee Bolster / and Side Curtain Airbags)			
สัญญาณเตือนระยะจอดด้านหลัง (Reverse Parking Sensor)	S	S	S	S
สัญญาณเตือนระยะจอดด้านหน้า (Front Parking Sensor)	-	-	S	S
กล้องมองหลังขณะจอด (Rear View Camera)	S	S	S	S
ระบบตรวจจันรถในจุดบอด (Blind Spot Information System)	-	-	S	S
ระบบตรวจจันรถขณะออกจากช่องจอด (Cross Traffic Alert)	-	-	S	S
สัญญาณกันขโมย และระบบกุญแจนิรภัย (Volumetric Burglar Alarm System and Immobilizer)	S	S	S	S
จุดยึดสำหรับเบาะนั่งเด็ก (ISOFIX)	S	S	S	S



Quality

คุณภาพ

เราออกแบบและสร้างสรรค์ยนตรกรรม
ฟอร์ด เพื่อให้คุณรู้สึกว่าคุณต้องรอคอย
ไม่ว่าเวลาจะผ่านไปนานแค่ไหน ยิ่งเหมือน
วันแรกที่คุณได้เป็นเจ้าของ และเพื่อให้ทุก
การขับเคลื่อนเป็นประสบการณ์ที่น่าจดจำ



Green

การพัฒนาที่ยั่งยืน

ด้วยเทคโนโลยีล้ำสมัย เราจึงไม่หยุดนิ่งใน
การสร้างสรรค์ยนตรกรรมเพื่อการพัฒนา
ระบบประหยัดน้ำมัน ลดการปล่อยก๊าซ
คาร์บอนไดออกไซด์ และลดค่าใช้จ่ายในการ
บำรุงรักษา



Safe

ความปลอดภัย

ฟอร์ดใส่ใจในระบบความปลอดภัย
โดยออกแบบเพื่อป้องกันเหตุการณ์
ไม่คาดคิด ซึ่งหากเกิดขึ้นก็จะสามารถ
ปกป้องคุณ และครอบครัวได้



Smart

เทคโนโลยีชาญฉลาด

รถที่มีเทคโนโลยีชาญฉลาดสามารถ
ตอบสนองคุณได้ทั้งใจ สะดวกในการ
เชื่อมต่อคุณและโลกของคุณ เพื่อให้
ชีวิตง่ายยิ่งขึ้น

บริการหลังการขาย



ฟรี! สิทธิเข้ารับบริการเช็คระยะที่ศูนย์บริการฟอร์ด โดยไม่คิดค่าแรงถึง 5 ปี หรือ 75,000 กิโลเมตร (แล้วแต่ระยะใดถึงก่อน)



ระยะการเข้ารับบริการทุกๆ 15,000 กม. / 1 ปี (แล้วแต่ระยะใดถึงก่อน) ช่วยประหยัดเวลา และค่าใช้จ่ายในการบำรุงรักษาให้ต่ำลง



รับประกันคุณภาพพรต นานถึง 3 ปี / 100,000 กม. (แล้วแต่ระยะใดถึงก่อน)



ฟรี โปรแกรมช่วยเหลือฉุกเฉิน 24 ชั่วโมง (24 Hours Roadside Assistance) นาน 3 ปี ช่วยเพิ่มความอุ่นใจตลอดการขับขี่ด้วยบริการ
ช่วยเหลือฉุกเฉิน ในกรณีที่เกิดเสีย ยางแบน น้ำมันเชื้อเพลิงหมดถัง หรือสิ่งผิดปกติอื่นๆ



โปรแกรมบำรุงรักษาตามระยะ (Scheduled Service Plan) ช่วยให้คุณสามารถประหยัดค่าใช้จ่ายในการบำรุงรักษาตามระยะ
ได้ถึง 15% ไม่ว่าน้ำมันหล่อลื่น ค่าอะไหล่ หรือค่าแรง จะมีการปรับราคาสูงขึ้นในอนาคต



โปรแกรมขยายอายุรับประกัน (Premium Extended Warranty) สามารถเลือกขยายระยะเวลารับประกันคุณภาพนานยิ่งขึ้นสูงสุด
นานถึง 5 ปี/150,000 กม. (แล้วแต่ระยะใดถึงก่อน) หมดกังวลไม่ต้องจ่ายแพงกว่า พร้อมแล้ววันนี้ที่ศูนย์บริการมาตรฐานฟอร์ดทั่วประเทศ



ฟอร์ดร่วมกับทิสโก้ และบริษัทประกันภัยซันน้ำ นำเสนอประกันภัยประเภท 1 เข้าซ่อมที่ศูนย์บริการซ่อมสีและตัวถังที่ได้รับการรับรอง
มาตรฐานจากฟอร์ด พร้อมสิทธิพิเศษต่างๆ มากมาย

ติดต่อศูนย์พัฒนาธุรกิจรายใหญ่ (Ford Fleet Business Center) หรือ Call Center โทร.0-2686-5899 สำหรับกรุงเทพฯ หรือโทรฟรี 1-800-225-449 สำหรับต่างจังหวัด
หมายเหตุ: • มีผลบังคับใช้ตั้งแต่วันที่ 1 เมษายน 2562 - 30 มิถุนายน 2562 • อุปกรณ์มาตรฐานถูกติดตั้งแตกต่างกันไป สำหรับแต่ละรุ่น และอุปกรณ์ในภาพบางอย่างเป็นอุปกรณ์พิเศษ • ตัวอย่างสีอาจแตกต่าง
จากสีรถที่จำหน่ายจริง เนื่องจากระบบการพิมพ์ • โปรดศึกษาคู่มือประจำรถอย่างละเอียด • บริษัทขอสงวนสิทธิ์ในการเปลี่ยนแปลงรายละเอียดเงื่อนไขและอุปกรณ์มาตรฐาน โดยไม่ต้องแจ้งให้ทราบล่วงหน้า